

ផែនការរៀបចំមេរៀនសំរាប់គ្រូ

សូមពិនិត្យមើលទំព័រ១ និង ២ នៃ "របៀបក្នុងការប្រើសៀវភៅរបស់គ្រូនេះ" សំរាប់ព័ត៌មានអំពីការប្រើនៃផែនការ
នៃការរៀបចំមេរៀនទាំងនេះ

បញ្ជីរាយកិច្ចការនៅក្នុងថ្នាក់

ចំណងជើងមុខវិជ្ជា: _____ ទំនាក់ទំនងផ្ទាល់ខ្លួនជាមួយនិងមនុស្សដ៏ទៃទៀត

ការប្រលង	ឧត្តម្តីរត្រូវចងចាំ	ថ្ងៃខែឆ្នាំ
១.	កីឡា ៤:៨	ថ្ងៃទី២
២.	ម៉ាតាយ ១៩:៤	ថ្ងៃទី៣
៣.	_____	_____

តំរោងកិច្ច	ថ្ងៃខែឆ្នាំ
១.	ថ្ងៃទី១
២.	ថ្ងៃទី២
៣.	ថ្ងៃទី៣
៤.	ថ្ងៃទី៤
៥.	_____

ការប្រលងធំ ថ្ងៃខែឆ្នាំ _____ ថ្ងៃទី៥ _____

មេរៀនទី១

មិត្តភ័ក្តិ

១. សេចក្តីពិតដែលគន្លឹះនៅក្នុងព្រះគម្ពីរ

ជំហានដំបូងក្នុងការកសាងមិត្តភាពដែលមានលក្ខណៈសុវត្ថិភាពគឺ ការបង្កើតវិធីសាមញ្ញនានានៃការបំពេញការទទួលខុសត្រូវក្នុងនាមជាមិត្តសំលាញ់

២. ឧត្តម្តីជាគន្លឹះ៖ ភីលីព៖៤:៨

ឱបងប្អូនដែលគ្រីស្ទបរិសុទ្ធអើយ ចូររក្សាគំនិតរបស់បងប្អូន គិតតែពីអ្វីៗដែលជាសេចក្តីពិត អ្វីៗដែលគួរអោយគោរព អ្វីៗដែលត្រឹមត្រូវ អ្វីៗដែលបរិសុទ្ធ និង អ្វីៗដែលជាការគិតល្អស្តីពីអ្វីមួយ ។ ប្រសិនបើមានអ្វីមួយល្អ និង មានតំលៃក្នុងការផ្ទៀងផ្ទាត់អំណរគុណ និង ចូរគិតតែពីអ្វីៗស្តីអំពីកិច្ចការទាំងនេះចុះ ។

៣. សំភារៈយោងសំរាប់សិស្ស

ទំព័រ២-៥ នៃសៀវភៅសំរាប់សិស្សមានភ្ជាប់មកជាមួយនឹងមេរៀននេះ ។ គំរោងកិច្ចទី១នៅក្នុងសៀវភៅណែនាំក៏នឹងត្រូវបានយកមកប្រើផងមកទាល់សព្វថ្ងៃនេះ ។

៤. របៀបធ្វើជាមិត្តដ៏ល្អម្នាក់ (៥-១០នាទី)

ចាប់ផ្តើមថ្នាក់រៀនដោយការពិភាក្សានៅចំនុច ក "តើខ្ញុំអាចក្លាយជាមិត្តដ៏ល្អម្នាក់បានដោយរបៀបណា?" សូមអោយសិស្សចែកចាយពិចារណាសំរាប់ពួកគេខ្លះពីគំរោងកិច្ចទី១ សំនួរទី១ និង ទី២ ។

៥. លក្ខណៈសម្បត្តិមិត្តដ៏ល្អម្នាក់

មានសិស្សខ្លះអាចនឹងមានការលំបាកក្នុងការមកជាមួយនឹងគំនិតស្តីពីលក្ខណៈសម្បត្តិជាក់លាក់នានាដែលទាក់ទងនឹងមិត្តដ៏ល្អម្នាក់ ។ អ្នកប្រហែលជាអាចឱ្យពួកគេគិតពីមិត្តភ័ក្តិបច្ចុប្បន្នដែលពួកគេមាន ហើយគិតថាជាមិត្តដ៏ល្អម្នាក់ ។ (មានសិស្សមួយចំនួនស្នាក់នៅក្នុងការធ្វើកិច្ចការនេះ) ។ សូមអោយសិស្សម្នាក់ៗជ្រើសរើសមនុស្សម្នាក់នៅក្នុងគំនិតរបស់គាត់ ។ គាត់មិនចាំបាច់ប្រាប់នរណាម្នាក់ឡើយ ថាតើមិត្តម្នាក់នោះជានរណាឡើយ ។

ក្រោយពីសិស្សម្នាក់ៗបានជ្រើសរើសមនុស្សម្នាក់ដែលខ្លួនគេគិតថា ជាមិត្តដ៏ល្អម្នាក់របស់ពួកគេហើយ បន្ទាប់មកសូមអោយពួកគេឆ្លើយទៅនឹងសំនួរទាំងនេះដែលជាប់ទាក់ទងទៅនឹងមិត្តម្នាក់នោះ ។

ក. តើមានចំនុចអ្វីៗ ដែលធ្វើឱ្យមិត្តនោះក្លាយជាមិត្តដ៏ល្អម្នាក់?

ខ. តើបញ្ហាអ្វី ដែលនាំអោយបំផ្លាញដល់ទំនាក់ទំនងមិត្តភាពនេះបាន?

៦. ប្រភេទយ៉ាងនៃមិត្តភាព (១០នាទី)

សូមចូរទៅចំនុច ខ "ប្រភេទផ្សេងគ្នានៃមិត្តភាព" សូមប្រញាប់បញ្ចប់បួនប្រភេទផ្សេងគ្នានៃមិត្តភាពនេះ ។

៧. ការបង្កើតមិត្តភាព (៣០នាទី)

សូមត្រឡប់ទៅកាន់ប្រភេទពីរនៃមិត្តភាពដំបូងសិន ហើយចំណាយពេលប្រហែលជា៣០នាទីពិភាក្សាអំពីចំនុចទាំងនេះ ។ ចូរពិភាក្សារបៀបដែលពួកគេចាប់ផ្តើមអភិវឌ្ឍន៍នូវប្រទេសផ្សេងៗគ្នានៃចំណងមិត្តភាពទាំងនេះ នៅក្នុងជីវិតផ្ទាល់ខ្លួនរបស់ពួកគេនៅសព្វថ្ងៃនេះ

៨. ការអនុវត្តសំរាប់ជីវិតផ្ទាល់ខ្លួន

ចូរផ្តោតលើការយកមេរៀនទៅអនុវត្តផ្ទាល់ខ្លួន ដោយពិចារណាលើសេចក្តីពិតជាគន្លឹះក្នុងព្រះ គម្ពីរ និង ខគម្ពីរជាគន្លឹះសំរាប់សព្វថ្ងៃនេះ ។ ចូរភ្ជាប់ចំនុចទាំងនេះទៅនឹងការទទួលខុសត្រូវ នៃកិរិតទាំងពីរនៃមិត្តភាព ។

៩. កិច្ចការក្នុងថ្នាក់រៀន

- ក. ដាក់ចំណាត់ថ្នាក់លើគំរោងកិច្ចការទី១ នៅចុងបញ្ចប់នៃថ្នាក់រៀននេះ
- ខ. ចែកក្រដាសមេរៀននៃសៀវភៅសំរាប់សិស្ស ប្រសិនបើអ្នកមិនទាន់បានធ្វើវា

មេរៀនទី១

កំណត់ត្រាអំពីប្រវត្តមេរៀន

ទាំងនេះគឺជាចំណែកមួយនៃចេញពីព្រះគម្ពីរសំរាប់សំនួរដំបូងពីរដែលបានរាយនៅលើគំរោងកិច្ចទី១ ។
អ្នកប្រហែលជាត្រូវការប្រើខគម្ពីរមួយចំនួនទាំងនេះនៅក្នុងថ្នាក់សំរាប់ពិភាក្សា ប្រសិនបើអ្នកមានពេល

ក. ចូររាយនូវចំនុចល្អៗដែលនិយាយពីមិត្តភ័ក្តិ

ភិលីព ២:៤ "... ចូរអរសប្បាយ ដែលបានដឹងថា នូវអ្វីដែលមនុស្សដ៏ទៃទៀតកំពុងធ្វើ"

សុភាសិត ១៧:១៧ "មិត្តភ័ក្តិស្រឡាញ់គ្រប់ពេលទាំងអស់..."

សុភាសិត ១២:២៥ "ការរងទុក្ខដែលគ្របសង្កត់ចិត្ត នោះធ្វើឱ្យរូញចាយចុះ តែពាក្យល្អៗម៉ាត់
នឹងធ្វើឱ្យរីករាយឡើង ។

សុភាសិត ១២:២៦ "មនុស្សឆ្លាតសុំយោបល់ពីមិត្តភ័ក្តិ..."

២. បញ្ចូលបណ្តាលអោយបំផ្លាញចំណងមិត្តភាព

សុភាសិត ១៦:២៨ "... ការនិយាយដើមនាំមកនូវការបែកបាក់មិត្តភាព"

សុភាសិត ១៧:៩ "សេចក្តីស្រឡាញ់បំផ្លែចោលនូវកំហុស រីការនិយាយច្រើននាំមកនូវ
ការបែកបាក់មិត្តសំណាញ់" ។

ម៉ាថាយ ៥:២៣-២៤ "ប្រសិនបើអ្នករាល់គ្នានាំយកដង្ហាយរបស់អ្នករាល់គ្នាមកកាន់អស្ចារ
ហើយបានដឹងថាមានបងប្អូនម្នាក់ដែលប្រឆាំងទាស់នឹងគេ (២៤) ចូរទុកដង្ហាយរបស់សិន រួច
ទៅស្រុះស្រួលរវាងអ្នក និង គាត់ រួចហើយស៊ីមកថ្វាយដង្ហាយរបស់អ្នកវិញ ។

ភិលីព ៤:២ "ខ្ញុំសូមទូន្មានដល់នាងអើរ៉ូឌា និងនាងស៊ុនទីចដែរ ឱ្យមូលគំនិតតែ១ក្នុងព្រះអង្គ
ម្ចាស់ សូមឈប់ឈ្លោះប្រកែកគ្នាទៀតទៅ តែត្រូវរួបរួមគ្នាជាមិត្តដ៏ល្អវិញ ។

១ថេស្លូឡូនិច ២:៥ "ដ្បិតយើងខ្ញុំមិនដែលប្រើពាក្យបញ្ជើច ដូចជាអ្នករាល់គ្នាដឹងស្រាប់ ឬ
ប្រព្រឹត្តដោយចិត្តលោភឡើយ សឹងមានព្រះទ្រង់ជាសាក្សីហើយ

២ទីម៉ូទេ ៣:២-៦ "(២) ដ្បិតនៅគ្រានោះមនុស្សនឹងស្រឡាញ់តែខ្លួនឯង ទាំងស្រឡាញ់ប្រាក់
អួតអាងគយរ មានឫកខ្ពស់ ប្រមាថមើលងាយ (៣) មិនស្រឡាញ់តាមធម្មតា មនុស្សគ្មាន
សេចក្តីអធ្យោគ និយាយបង្កាច់គេ មិនចេះទប់ចិត្ត មានចិត្តសាហាវ មិនចូលចិត្តនឹងការល្អ (៤)
ក្បត់គេ ឥតបើកិត មានចិត្តធំ ហើយចូលចិត្តនឹងល្បែងលេងជាជាងព្រះ (៥) គេមានឫកពាជា
អ្នកគោរពប្រតិបត្តិដល់ព្រះ ប៉ុន្តែមិនព្រមទទួលស្គាល់ព្រះចេស្ដា ដែលមកដោយការគោរព
ប្រតិបត្តិនោះទេ ចូរបែរពីពួកមនុស្សយ៉ាងនោះចេញ (៦) ដ្បិតមនុស្សទាំងនោះ ជាពួកអ្នក

ដែលចូលទៅក្នុងផ្ទះគេទាំងល្បួងនាំពួកស្រីៗដែលល្ងង់ឱ្យឃ្នក់ចិត្ត ដែលស្ត្រីទាំងនោះផ្ទុកច្រង់ ដោយអំពើបាបហើយ ក៏បណ្តោយតាមសេចក្តីប៉ងប្រាថ្នាៗ ។

យ៉ាកុប ២:១៥-១៦ "(១៥) ចុះបើមានបងប្អូនប្រុសស្រីណានៅអាក្រាត ព្រមទាំងខ្លះអាហារបរិភោគរាល់តែថ្ងៃ (១៦) ហើយអ្នករាល់គ្នាណាមួយនិយាយទៅអ្នកនោះថា អញ្ជើញទៅអោយសុខសាន្ត សូមឱ្យបានកត់ក្តៅ ហើយឆ្អែតចុះ តែគ្មានឱ្យអ្វីដល់អ្នកដែលត្រូវការខាងរូបសាច់នោះសោះ នោះតើមានប្រយោជន៍អ្វី

មេរៀនទី២

មិត្តភ័ក្តិ

១. សេចក្តីពិតដែលគន្លឹះនៅក្នុងព្រះគម្ពីរ

បង្កើតនូវវិធីជាក់ស្តែងនៃការបង្ហាញសេចក្តីស្រឡាញ់ គឺជាកត្តាដ៏មានសារសំខាន់បំផុត ដែលខ្ញុំអាចកសាងមិត្តភាពដ៏ល្អបាន ។

២. ខគម្ពីរគន្លឹះ ១កូរិនថូស ១៣:៧

ប្រសិនបើអ្នកស្រឡាញ់នរណាម្នាក់ អ្នកនឹងមានភក្តីភាពចំពោះម្នាក់នោះ មិនខ្វល់ថានឹងមានបញ្ហាអ្វីដោយ ។ អ្នកនឹងតែងតែជឿជាក់លើម្នាក់នោះ តែងតែរំពឹងគិតពីអ្វីដែលល្អចេញពីម្នាក់នោះ និង តែងតែឈរជួយការពារដល់ម្នាក់នោះពេលមានបញ្ហា ។

៣. សំភារៈសិក្សាយោងសំរាប់សិស្ស

ទំព័រ៦-៩នៃសៀវភៅសិស្សមានភ្ជាប់ជាមួយនៅក្នុងមេរៀននេះ

៤. មាន៤ប្រភេទនៃមិត្តភាព (៥-១០នាទី)

សូមចំណាយពេលរំលឹកនូវប្រភេទទាំង៤យ៉ាងនៃមិត្តភាពនេះ

៥. មិត្តភ័ក្តិរបស់អ្នក

សូមឱ្យពួកគេគំរោងកិច្ចទី១ចេញនៅក្នុងចំនុចនេះ ដូច្នោះពួកគេអាចប្រើចំណើយរបស់ពួកគេដើម្បីយកមកពិភាក្សានៅក្នុងថ្នាក់ថ្ងៃនេះ ។

៦. ទំនុកចិត្ត និង មិត្តភាព (១០-១៥នាទី)

ចូរពិភាក្សានូវសំរាប់ទី៤ក្នុងគំរោងកិច្ចទី១ ។ ចូរព្យាយាមឱ្យជាឧទាហរណ៍ខ្លះៗ នៃផលលំបាកមួយចំនួនក្នុងការកសាងទំនុកចិត្តតាមការទំនាក់ទំនងជាមួយមនុស្សដ៏ទៃទៀត ជាពិសេសសិស្សដែលទើបតែបានទទួលការសង្គ្រោះចេញពីផុតការប្រើប្រាស់ ថ្នាំញៀន ឬក៏មាន

សារវត្តាប្រហាក់ប្រហែលគ្នា ។ អ្នកប្រហែលជាចង់ជជែកគ្នាផងដែរ ស្តីពីការកសាងមិត្តភាព
ដែលស៊ីជម្រៅជាមួយសមាជិកក្រុមគ្រួសារក្នុងចំនុចនេះ ។ នេះអាចជាបញ្ហាដ៏លំបាកខ្លះសំរាប់
មនុស្សមួយចំនួន ។

៧. របៀបធ្វើជាមិត្តដ៏ល្អ (៥-១៥នាទី)

សូមពិភាក្សាសំនួរទី៥ពីក្នុងគំរោងកិច្ចការទី១ ។ អ្នកប្រហែលចង់អោយជាឧទាហរណ៍
មួយ រឺ ពីរស្តីពីអ្វីទៅដែលជាគ្រីស្ទបរិសទ៍ថ្មីៗ (ឬ សិស្សពីមុនៗ) ដែលធ្វើរួចរាល់ហើយ
ជាពិសេស ប្រសិនបើសិស្សស្នាក់នៅក្នុងការពិភាក្សាពីចំណេះរបស់ពួកគេ ។ ចូរប្រមូល
ការពិភាក្សាជាក្រុមធំ ស្តីពីរបៀបដែលពួកគេអាចធ្វើការផ្លាស់ប្តូរយ៉ាងណាខ្លះបាន ។

៨. មិត្តភ័ក្តិដែលមិនមែនជាគ្រីស្ទបរិសទ៍ (៥-១៥នាទី)

សូមពិភាក្សាលើប្រធានបទ ថាតើត្រូវធ្វើយ៉ាងណាខ្លះចំពោះមិត្តភ័ក្តិចាស់ៗ--ជាពិសេស
មិត្តភ័ក្តិដែលមិនមែនជាគ្រីស្ទបរិសទ៍ ។ សូមប្រើសំភារៈសិក្សានៅទំព័រទី៩នៃសៀវភៅ សិស្ស
។ វិញទៀតសូមពិភាក្សានូវចំណេះរបស់ពួកគេទៅនឹងសំនួរទី៣ក្នុងគំរោងកិច្ច ការទី១ ។

៩. ការអនុវត្តសំរាប់ផ្ទាល់ខ្លួន

សំរាប់ការអនុវត្តនៅថ្ងៃនេះ សូមអោយពួកគេបង្កើតនូវតារាងរាយនូវកិច្ចការមួយចំនួន
ដែលធ្វើអោយមានពិបាកក្នុងការបង្កើតមិត្តភាពជាមួយមនុស្សដ៏ទៃផ្សេងទៀត ដែលឥឡូវនេះ
ពួកគេរស់នៅជាមួយ ឬក៏ ជាមួយមនុស្សដែលនៅក្នុងក្រុមជំនុំដែលពួកគេទៅថ្ងាយបង្អំ ។ ហើយ
ឱ្យពួកគេសរសេរចុះនូវរឿងមួយ ដែលពួកគេអាចធ្វើបាន ដើម្បីអោយក្លាយទៅជាមិត្តដ៏ល្អបាន

១០. កិច្ចការក្នុងថ្នាក់

- ក. ដាក់ប្រលងតូចមួយក្នុងគម្ពីរ ភីលីពៈ៤:៨ នៅពេលបញ្ចប់ថ្នាក់រៀន
- ខ. សូមពន្យល់គំរោងកិច្ចការទី២ និង ទី៣ ។ ពួកគេត្រូវបំពេញអោយបានចប់
មុនពេលសិក្សានូវមេរៀនបន្ទាប់ (មេរៀនទី៣) ។

មេរៀនទី៣

ការណាត់ជួបរវាងប្រុស និង ស្រី

១. សេចក្តីពិតដែលគន្លឹះនៅក្នុងព្រះគម្ពីរ

ក្នុងនាមជាគ្រីស្ទបរិសុទ្ធ ខ្ញុំត្រូវបង្កើតនូវខ្នាតគំរូផ្ទាល់ខ្លួនសំរាប់ខ្ញុំ ដើម្បីណែនាំខ្ញុំក្នុង ការណាត់ជួបរវាងប្រុស និង ស្រី ។

២. ឧត្តមគន្លឹះ អេភេសូ ៥:១៥,១៧

(១៥) "ដូច្នេះត្រូវប្រយ័ត្នដោយមធ្យ័ត ដែលអ្នករាល់គ្នាដើរយ៉ាងណា កុំអោយដើរ ដូចជាមនុស្សឥតប្រាជ្ញាឡើយ ត្រូវតែដើរដោយមានប្រាជ្ញាវិញ ។ (១៧) ដូច្នេះកុំអោយខ្លោ ល្ងង់ឡើយ ត្រូវខំអោយយល់បំណងព្រះហឫទ័យព្រះអម្ចាស់វិញ ។"

៣. សំភារៈសិក្សាយោងសំរាប់សិស្ស

នៅទំព័រ ៧ និង ៨ នៅក្នុងសៀវភៅសិស្សមានភ្ជាប់មកជាមួយនៅក្នុងមេរៀននេះ

៤. ការរួមភេទ និង ជីវិតរបស់គ្រីស្ទបរិសុទ្ធ (៥-១០នាទី)

សូមយកពេល ៥-១០នាទី ដើម្បីណែនាំនូវមេរៀនពាក់កណ្តាលចុងក្រោយនេះស្តីពី "ការរួមភេទ និង ជីវិតរបស់គ្រីស្ទបរិសុទ្ធ" សូមមើលកំណត់ត្រារបស់គ្រូ ដែលអាចផ្តល់នូវ ព័ត៌មាន និង សំនួរនៅទីនេះបាន ។ ទំព័រទី១១នៃសៀវភៅសិស្សក៏បានផ្តល់ផងដែរ នូវសំនួរ ខ្លះៗ ។ កុំព្យាយាមឆ្លើយនូវសំនួរទាំងអស់នេះនៅពេលឥឡូវនេះ គឺគ្រាន់តែលើកសំនួរទាំងនេះ និង ពន្យល់ថា យើងនឹងពិភាក្សាវានៅពេលបញ្ចប់មេរៀននេះទាំងមូល ។

៥. តើហតុអ្វីបានជាត្រូវមានការណាត់ជួបរវាងប្រុស និង ស្រី? (៥-១០)នាទី

សូមពិភាក្សាសំនួរទីមួយចេញពីគំរោងកិច្ចការទី២ ស្តីពីការណាត់ជួបរវាងប្រុស និង ស្រី ។ សូមរាយនូវចំណើយដែលសិស្សផ្តល់អោយ ។ សូមមើលទំព័រទី១២នៃសៀវភៅសិស្ស សំរាប់ចំណើយដែលគិតថាអាចទទួលយកបាន ។ សូមបន្ថែមនូវចំណើយខាងក្រោម ប្រសិនបើ គ្មាននរណាម្នាក់មិនឆ្លើយវាកើត ។ "ដើម្បីរៀនពីរបៀបផ្តល់សេចក្តីស្រឡាញ់របស់ព្រះអម្ចាស់ (សេចក្តីស្រឡាញ់អាកាពេ) ទៅកាន់មនុស្សដែលមានភេទផ្ទុយគ្នា"

៦. តើអ្នកត្រៀមខ្លួនរួចរាល់ហើយ ឬនៅ? (៥-១៥នាទី)

សូមពិភាក្សាសំនួរទី២បន្ទាប់ទៀតពីគំរោងកិច្ចការទី២ ។ ក្រោយពីពួកគេបានចែកចាយ នូវចំណើយរបស់ពួកគេ បន្ទាប់មកផ្តល់នូវគំនិតដែលមានរាយនៅទំព័រទី១២នៃសៀវភៅរបស់ សិស្ស ។ សូមអោយឧទាហរណ៍ខ្លះៗ នៃគំរូខ្នាត រឺ ស្តង់ដារ ដែលសមរម្យសំរាប់គ្រីស្ទបរិសុទ្ធ ។

៧. ការបង្កើតនូវសេចក្តីស្រឡាញ់ (៥-១០នាទី)

សូមចំណាយពេលបន្តិច ដើម្បីបង្ហាញនូវតារាងស្តីពី របៀបដើម្បីបង្កើតនូវសេចក្តីស្រឡាញ់ ។ សូមមើល កំណត់ត្រារបស់គ្រូ សំរាប់ព័ត៌មានបន្ថែមស្តីពីចំនុចនេះ ។

៨. ការបំផ្លាញនូវសេចក្តីស្រឡាញ់ (៥-១៥នាទី)

បន្ទាប់មកសូមបង្ហាញនូវតារាង ដែលមានចំណងជើង "របៀបក្នុងការបំផ្លាញសេចក្តីស្រឡាញ់អាកាពេ" សូមមើលកំណត់ត្រារបស់គ្រូ សំរាប់ព័ត៌មានបន្ថែមស្តីពីចំនុចនេះ ។

៩. គំរូខ្នាត រឺ ស្តង់ដារសំរាប់ការណាត់ជួបរវាងប្រុស និង ស្រី

សូមចំណាយពេលបន្តិចដើម្បីពិភាក្សានៅក្នុងថ្នាក់ ស្តីពីគំរូស្តង់ដារមួយចំនួន ដែលពួកគេអាចកំណត់បានសំរាប់ការណាត់ជួបរវាងប្រុស និង ស្រី ។

១១. ផលប្រយោជន៍ និង គ្រោះថ្នាក់នៃការណាត់ជួបរវាងប្រុស និង ស្រី

ប្រសិនបើអ្នកមានពេល សូមពិភាក្សាសំនួរទី៣ ៤ និង ៥ពីគំរោងកិច្ចការ២ ស្តីពីការណាត់ជួបគ្នារវាងប្រុស និង ស្រី ។

១២. ការអនុវត្តន៍សំរាប់ផ្ទាល់ខ្លួន

សំរាប់ការអនុវត្តន៍ផ្ទាល់ខ្លួននៅថ្ងៃនេះ គឺឱ្យពួកគេសរសេរចូលនូវគំរូស្តង់ដារផ្ទាល់ខ្លួនរបស់ពួកគេសំរាប់ការណាត់ជួបគ្នារវាងប្រុស និង ស្រី ។ សូមជំរុញអោយពួកគេរកខគម្ពីរមួយចំនួនដែលនិយាយអំពីស្តង់ដារនីមួយៗ ។ សូមលើកទឹកចិត្តពួកគេអោយចងចាំខ្លាំងនេះ ។ ម្តងទៀតសូមរំលឹកសិស្សដែលបានរៀបការរួចហើយ ពីរបៀបដែលពួកគេអាចប្រើមេរៀននេះបាន

១៣. កិច្ចការក្នុងថ្នាក់

- ក. ដាក់ពិន្ទុ និង ចំណាត់ថ្នាក់លើគំរោងកិច្ចការទី ២ និង ៣ នៅចុងបញ្ចប់ថ្នាក់រៀន
- ខ. ដាក់ប្រលងតូចមួយស្តីពី គម្ពីរ ម៉ាថាយ ១៩:៥ នៅចុងបញ្ចប់ថ្នាក់រៀន

មេរៀនទី៣

ប្រវត្តកំណត់ត្រាស្តីពី

ការរួមភេទ និង ជីវិតគ្រីស្ទបរិសុទ្ធ

នៅពេលអ្នកចាប់ផ្តើមបង្រៀននៅក្នុងផ្នែកនេះ អ្នកត្រូវតែប្រុងប្រយ័ត្នក្នុងការកំណត់បរិយាកាសដ៏សមរម្យមួយសំរាប់រយៈពេលបង្រៀននៅក្នុងថ្នាក់ ។ សិស្សរបស់អ្នកនឹងមានចំណាប់អារម្មណ៍យ៉ាងខ្លាំងទៅលើប្រធានបទនេះណាស់ ។ ចំនុចជាគន្លឹះគឺ ធ្វើយ៉ាងណាអោយវាជាឧបករណ៍ដល់ចំណាប់អារម្មណ៍របស់ពួកគេ ដើម្បីជំរុញអោយមាននូវសកម្មភាពរស់រវើកនៅក្នុងថ្នាក់ ក៏ដូចជានៅក្នុងផ្នែកនីមួយៗនៃជីវិតរបស់ពួកគេ ។

គោលគំនិតដែលអ្នកប្រហែលជាបង្ហាញនឹងមានការខុសគ្នាទាំងស្រុងពីអ្វីផ្សេងៗ ដែលពួកគេពុំធ្លាប់បានលឺពីមុនមកទេ ។ មានសិស្សមួយចំនួនប្រហែលជានឹងមិនយល់ព្រមនូវអ្វីដែលអ្នកនិយាយទេ ។ ចូរអោយពួកគេមិនយល់ព្រមទៅចុះ ។ កុំអោយព្យាយាមតឹងតែង ប្រសិនបើពួកគេមិនទាន់ទទួលនូវអ្វីដែលអ្នកត្រូវនិយាយ ។ សូមអនុញ្ញាតិអោយព្រះវិញ្ញាណដ៏វិសុទ្ធបើសដែងសេចក្តីពិតទាំងនេះចូលទៅកាន់ជីវិតរបស់ពួកគេវិញ ។ កិច្ចការដែលអ្នកត្រូវធ្វើសំខាន់បំផុតនោះគឺ បង្ហាញនូវរូបភាពមួយដ៏ស្មោះត្រង់នូវអ្វីដែលការរួមភេទដើរតួនាទីនៅក្នុងជីវិតរបស់គ្រីស្ទបរិសុទ្ធ ។

ដោយព្រោះអ្នកមានពេលត្រឹមតែពីរថ្ងៃប៉ុណ្ណោះសំរាប់បង្រៀនផ្នែកនេះ នោះអ្នកនឹងមិនអាចចំណាយពេលវេលាដើម្បីពន្យល់ណែនាំដល់សិស្សគ្រប់ទាំងចំនុចទាំងអស់បានទេ ។ ដូច្នេះពេលអ្នកបង្រៀនសេចក្តីទាំងនេះ សូមប្រាប់ពួកគេថា អ្នកនឹងព្យាយាមចំណាយពេលស្តីជុំរៅទៅលើប្រធានបទស្តីពី ការណាត់ជួបគ្នារវាងប្រុស និង ស្រី និង ការរៀបអាពាហ៍ពិពាហ៍ ។ ហើយនៅសប្តាហ៍ក្រោយៗ ពួកគេនឹងមានឱកាសដើម្បីសិក្សាលើប្រធានបទទាំងនេះតាមបែបពិស្តារ ។

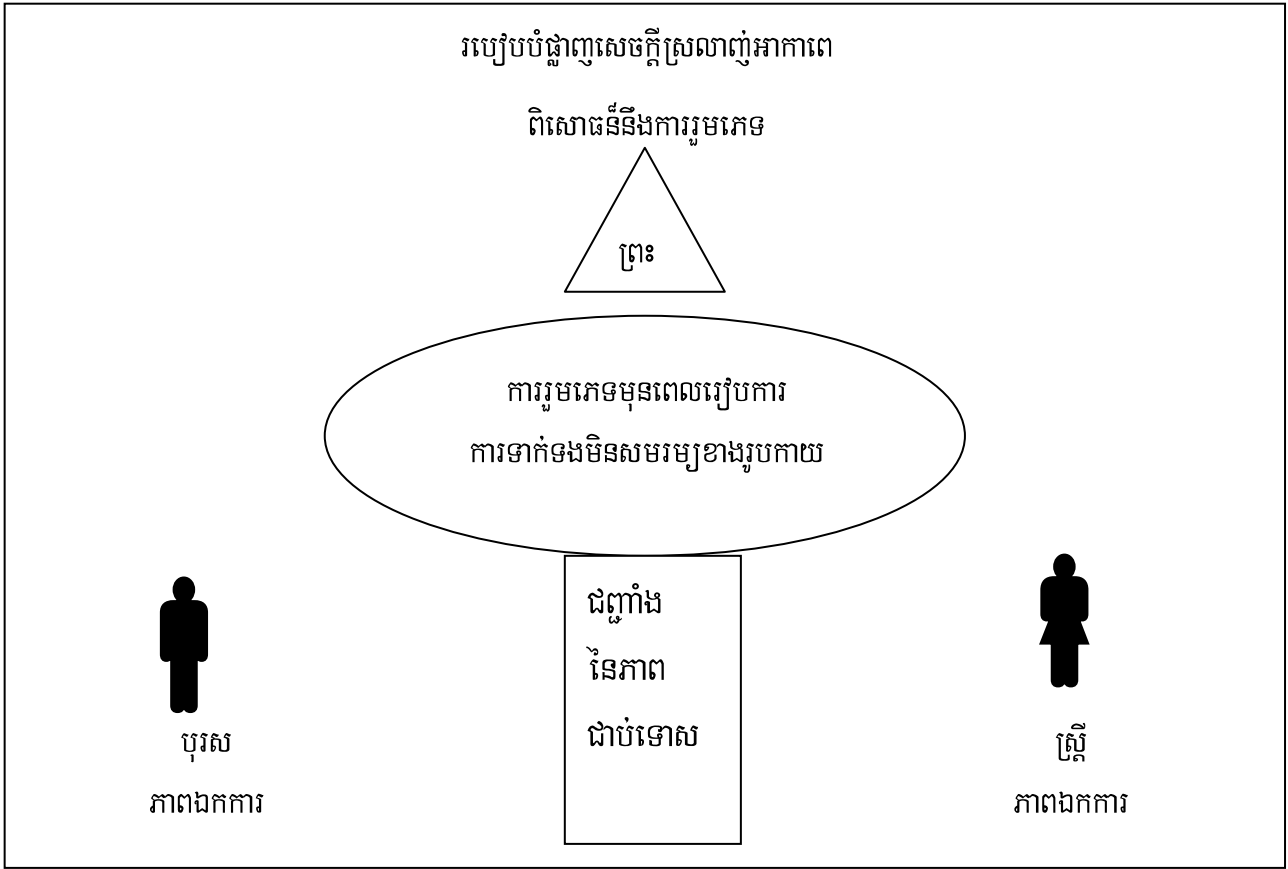
មកដល់ចំនុចនេះ អ្នកប្រហែលជាចង់ណែនាំនូវនិយមន័យនៃសេរីភាពខាងផ្លូវភេទ ។ (និយមន័យនេះគឺផ្អែកទៅលើកំណត់ត្រា ដែលដក់ស្រង់ចេញពី វិទ្យាស្ថានសិក្ខាសាលាដោះស្រាយជំលោះដល់យុវជន ។) សេរីភាពផ្លូវភេទ--វាមិនមានន័យថាអ្នកអាចធ្វើអ្វីៗបានគ្រប់យ៉ាង តាមតែអ្នកចង់ជាមួយប្រពន្ធ រឺ មិត្តស្រីរបស់អ្នកនោះទេ (ប្តី រឺ មិត្តប្រុស) ។ វាជាអំណាចមួយដែលអ្នកអាចនូវរឿងដ៏ត្រឹមត្រូវ ដែលអ្នកដឹងថាវាជាត្រឹមត្រូវជាមួយនឹងប្រពន្ធ ឬ មិត្តស្រីរបស់អ្នក (ប្តី រឺ ប្រពន្ធ) ។ អ្នកទទួលអំណាចនេះ និង ការយល់ដឹងពីព្រះអម្ចាស់ និង ព្រះបន្ទូលរបស់ទ្រង់ ។

សំណួរ

១. តើកន្លែងណាមួយ ដែលការរួមភេទមាននៅក្នុងជីវិតរបស់គ្រីស្ទបរិស័ទ?
២. តើអ្នកចង់ស្វែងរកអោយឃើញពីរបៀបមានការណាត់ជួបដ៏ជោគជ័យមួយបាន រៀនរាល់ពេលដែលអ្នកមានការណាត់ជួបរវាងប្រុស និង ស្រី ដែរឬទេ?
៣. តើអ្នកត្រូវប្រាកដប្រជាដោយរបៀបណាខ្លះ រៀនរាល់ពេលដែលអ្នកមានការណាត់ជួបរវាង អ្នក និង ស្រី នោះ រឺអ្នកសុំស្រីនោះទៅក្រៅជាមួយអ្នក? (ឬទទួលយកការណាត់ជួបពីបុរសនោះឬទេ?)
៤. តើមានអ្វីខ្លះ ដែលធ្វើអោយការណាត់ជួបរវាងប្រុស និង ស្រីទទួលបានជោគជ័យ?
៥. តើព្រះជាម្ចាស់មានព្រះបន្ទូលអ្វីខ្លះ ទាក់ទងទៅនឹងការមានការណាត់ជួបដ៏ល្អ?
៦. តើអ្នករៀនការហើយឬនៅ? ប្រសិនបើ ពួកគេបានរៀនការហើយ សូមប្រាប់ពួកគេ ឱ្យប្រើសំភារៈសិក្សានេះនៅក្នុងវិធីផ្សេងៗពីគ្នាដូចជា:
 - ក. បង្រៀនកូនរបស់ពួកគេអំពីការណាត់ជួបដ៏ត្រឹមត្រូវ
 - ខ. ចែកចាយជាមួយនឹងយុវជន និង យុវនារីក្មេងៗ ដែលមកកាន់ពួកគេ ដោយមានសំនួរសួរទាក់ទងទៅនឹងអំពីការណាត់ជួបរវាងប្រុស និង ស្រី
 - គ. ចែកចាយសេចក្តីបង្រៀននេះជាមួយបងប្រុសរបស់ពួកគេនៅក្នុងគ្រួសាររបស់ពួកគេ ដែលបងប្រុសនោះនៅតែនៅលីវនៅឡើយ

មេរៀនទី៣

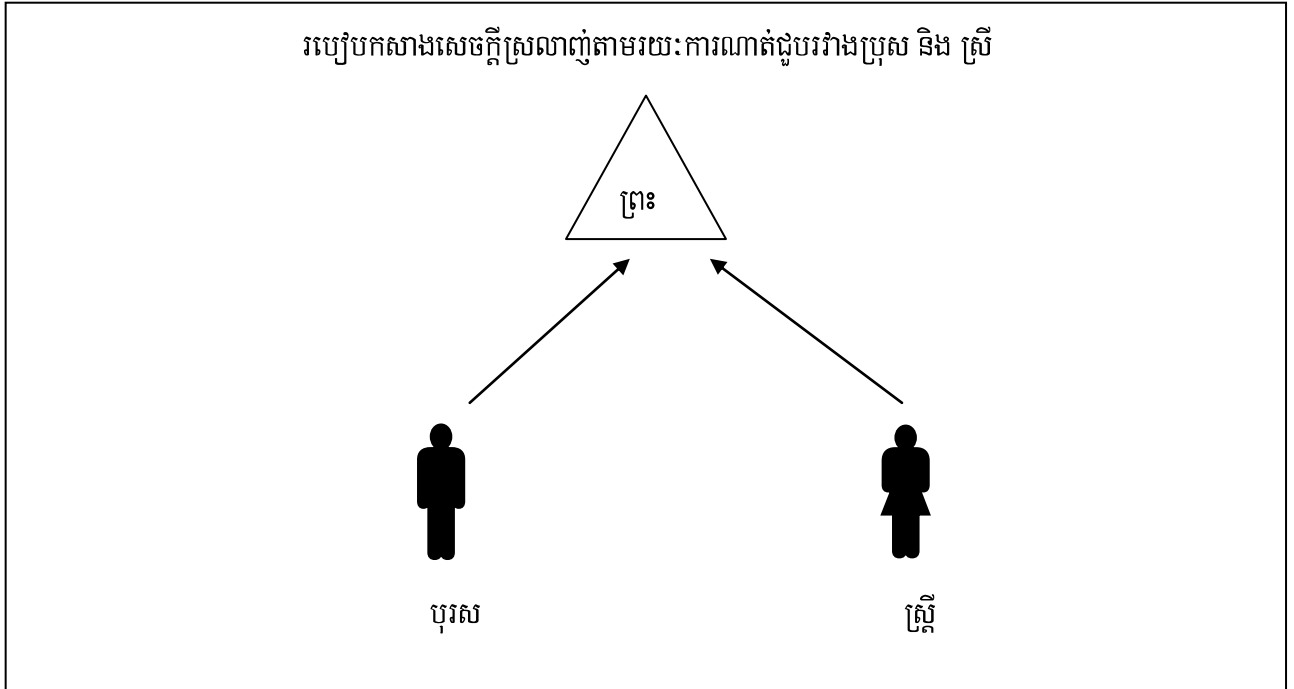
តារាង--ការបំផ្លាញសេចក្តីស្រឡាញ់



សូមពន្យល់ថា ការរួមភេទមុនពេលរៀបការ (អាចជាការរួមភេទ ឬក៏ ការប៉ះពាល់មិនសមរម្យខាងរូបកាយ) នឹងរោងយ៉ាងខ្លាំងនូវទំនាក់ទំនងរបស់ពួកគេជាមួយនឹងព្រះជាម្ចាស់ ។ វាក៏នឹងកសាងនូវជញ្ជាំងមួយនៃភាពជាប់ទោសរវាងអ្នកទាំងពីរ ។ នេះនឹងធ្វើអោយកាន់តែពិបាកសំរាប់ពួកគេក្នុងការទំនាក់ទំនងជាមួយគ្នាទៅវិញទៅមកដោយចំហ ។ ពួកគេទាំងពីរនឹងចាប់ផ្តើមមានអារម្មណ៍ឯកការ ដោយព្រោះទំនាក់ទំនងរបស់ពួកគេជាមួយនឹងព្រះជាម្ចាស់ និង មិត្តភ័ក្តិរបស់ពួកគេបានរាំងស្ទះ ។ ចង្អុលបង្ហាញនូវសេចក្តីស្រឡាញ់នោះ មិនមែនការរួមភេទខាងរូបកាយនោះទេ ដែលចង់យើងនៅជាប់គ្នា ហើយ ជំរុញអោយយើងបង្កើតនូវទំនាក់ទំនងដោយសេចក្តីស្រឡាញ់ដ៏ជិតស្និទ្ធ ។

មេរៀនទី៣

តារាង--ការបង្កើតនូវសេចក្តីស្រឡាញ់

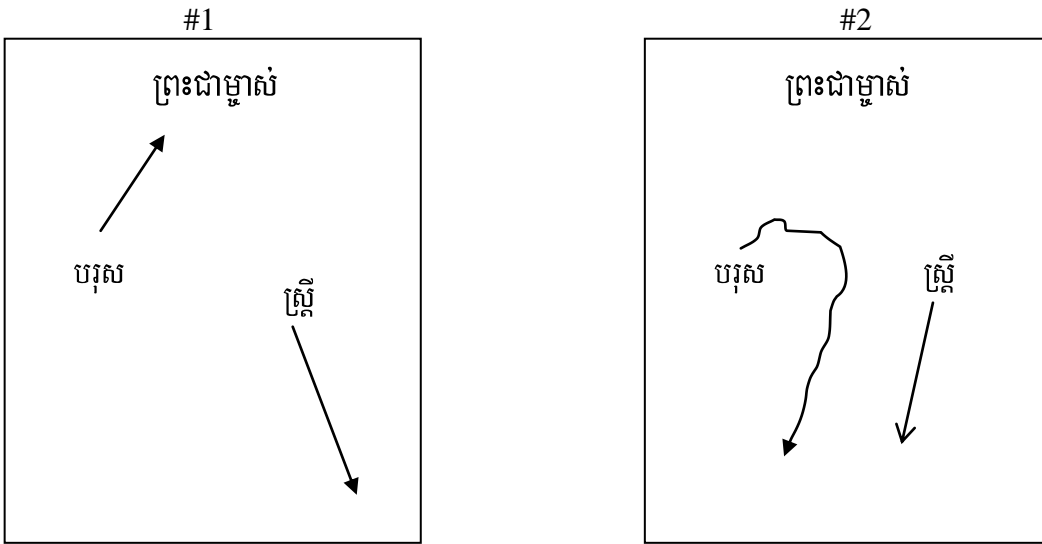


គោលបំណងនៃតារាងនេះគឺដើម្បីបង្ហាញនូវគំរូតាមបែបព្រះគម្ពីរ នៃការបង្កើតទំនាក់ទំនងសេចក្តីស្រឡាញ់ដែលមានសុខភាពល្អ ជាមួយនឹងមនុស្សដទៃទៀត ដែលមានភេទផ្ទុយពីគ្នា ។

វិធីដ៏ល្អបំផុតគឺដើម្បីបង្កើតនូវទំនាក់ទំនងដ៏ជិតស្និទ្ធមួយជាមួយនឹងមិត្តរបស់អ្នក គឺថាសំរាប់អ្នកពីរខិតជិតទៅរកព្រះជាម្ចាស់ ។ តារាងបង្ហាញថា ខណៈដែលអ្នកទាំងពីរដាក់ព្រះជាម្ចាស់មុនគេបង្អស់នៅក្នុងជីវិតរបស់អ្នក នោះអ្នកនឹងខិតទៅជិតព្រះជាម្ចាស់ ហើយ ខិតទៅជិតនឹងគ្នាទៅវិញទៅមកដែរ ។ សូមពន្យល់ថា យើងកំពុងនិយាយគ្នាអំពីសេចក្តីអាកាពេ ។

មេរៀនទី៣

តារាង--ជំលោះក្នុងការជួបណាត់ការរវាងប្រុស និង ស្រី



សូមប្រើតារាងទាំងនេះ ដើម្បីបញ្ជាក់អះអាងថា តើមានអ្វីកើតឡើង ប្រសិនបើមិត្តរបស់អ្នកមិនមែនជា គ្រីស ឬ ប្រសិនបើមិត្តរបស់អ្នកមិនចាប់អារម្មណ៍នៅក្នុងការខិតទៅជិតព្រះជាម្ចាស់ ។ អ្នកអាចខិតទៅជិតព្រះ ជាម្ចាស់ (រូបទី១), ប៉ុន្តែប្រសិនបើពួកគេមិនចង់ នោះការខិតទៅជិតព្រះជាម្ចាស់ខ្លាំងប៉ុណ្ណារបស់អ្នក ការឃ្លាតចេញឆ្ងាយពីមិត្តរបស់អ្នកក៏កាន់តែប៉ុណ្ណឹងដែរ ។ តែប្រសិនបើអ្នកសំរេចចិត្តបង្កើតនូវទំនាក់ទំនងដ៏ស៊ី ជំរៅមួយជាមួយនឹងមិត្តរបស់អ្នក នោះអ្នកនឹងឃ្លាតឆ្ងាយកាន់តែខ្លាំងពីព្រះជាម្ចាស់ (សូមមើលរូបទី២) ។

មេរៀនទី៤

ការរៀបអាពាហ៍ពិពាហ៍

១. សេចក្តីពិតដែលគន្លឹះនៅក្នុងព្រះគម្ពីរ

ខ្ញុំត្រូវតែដើរតាមគំរូរបស់ព្រះជាម្ចាស់ ដើម្បីឱ្យទទួលបាននូវអាពាហ៍ពិពាហ៍ដ៏មានជោគជ័យមួយបាន ។

២. ខគម្ពីរគន្លឹះ សុភាសិត ១៩:១៤

ផ្ទះសំបែង និង ទ្រព្យសម្បត្តិជាមរតកមកពីឪពុក តែប្រពន្ធដែលឆ្លៀវឆ្លាត នោះហើយជាអំណោយទានមកពីព្រះជាម្ចាស់ ។

៣. សំភារៈសិក្សាយោងសំរាប់សិស្ស

ទំព័រទី ១៣ និង ១៤ នៅក្នុងសៀវភៅរបស់សិស្សមានភ្ជាប់នៅក្នុងមេរៀននេះ ។

៤. ឯកសារយោងផ្សេងៗទៀត

យើងសូមផ្តល់ជាគំនិតយ៉ាងខ្លាំងដល់ គឺសូមអ្នកអានសៀវភៅមានចំណងជើងថា *ខ្ញុំរៀបការជាមួយអ្នក* ដោយលោកគ្រូ **Walter Trobisch** (ហាពើ និង រ៉ូ រោងបោះពុម្ព) ។ គោលគំនិតភាគច្រើននៃមេរៀននេះ ចេញមកពីសៀវភៅដែលងាយស្រួលអាន និង ដ៏ឧត្តមនេះ ។ អ្នកប្រហែលជាចង់ដាក់ច្បាប់ចម្លងពីវិបិក្សាលខ្លះនៅក្នុងបណ្ណាល័យ ហើយលើកទឹកចិត្តឱ្យសិស្សអានវា ដែលផ្នែកមួយជាជំនួយដល់វគ្គសិក្សារបស់ពួកគេ ។

៥. អាពាហ៍ពិពាហ៍ និង ១កូរិនថូស ៧

សូមឱ្យសិស្សយកចេញនូវគំរោងកិច្ចការទី៣ ដើម្បីប្រើនៅក្នុងថ្នាក់ពិភាក្សាសំរាប់ថ្ងៃនេះ

៦. អាពាហ៍ពិពាហ៍តាមបែបព្រះគម្ពីរ

អ្នកប្រហែលជាអ្នកមានថ្នាក់រៀននៅថ្ងៃនេះ ប្រហែលជារៀងរៀនបន្តិច ។ សូមព្យាយាមចំណាយពេលបន្តិចដើម្បីឆ្លើយទៅនឹងសំណួររបស់ពួកគេ ស្តីពីអាពាហ៍ពិពាហ៍ ។ នៅពេលឆ្លើយសំណួររបស់ពួកគេរួចហើយ សូមព្យាយាមផ្ដើមទៅលើអ្វីដែលព្រះគម្ពីរចែងអំពីសំណួរទាំងអស់នេះស្តីពីអាពាហ៍ពិពាហ៍ ។ សូមព្យាយាមរក្សានូវគំនិតរបស់អ្នកអោយឆ្ងាយពីរូបភាពនេះតាមដែលអាចធ្វើទៅបាន ។

៧. សំនួរនានាស្តីអំពីអាពាហ៍ពិពាហ៍

ត្រូវប្រាកដថា ពួកគេមិនច្រឡំក្នុងការសួរសំនួរដែលមិនប្រាកដនោះឡើយ ។ ប្រសិនបើសំនួរមានលក្ខណៈពិបាកយល់ គ្រាន់តែប្រាប់ពួកគេថា ("ចុះប្រសិនបើ") ធ្វើសំនួរវិញ ។

៨. កិច្ចពិភាក្សា

កុំអោយចូលទៅដល់ការពិភាក្សាស្តីពីការលែងលះគ្នា និង រៀបការម្តងទៀតឡើយ ។
សូមប្រាប់ពួកគេថា អ្នកនឹងឆ្លើយនូវសំណួរទាំងអស់នេះជាលក្ខណៈបុគ្គលវិញ រឺ ឯកជនវិញ ។
ប្រសិនបើពួកគេចង់ពិភាក្សាចំនុចនេះនៅក្នុងថ្នាក់ ចូរនាំពួកគេទៅកាន់សេចក្តីពិតដែលជាគន្លឹះ
នៅក្នុងព្រះគម្ពីរសំរាប់ថ្ងៃនេះ ។

៩. សកម្មភាពផ្លូវភេទអតីតកាល

យូរៗម្តងអ្នកនឹងអាចមានសិស្សពិភាក្សាសកម្មភាពផ្លូវភេទអតីតកាលរបស់ពួកគេ ។ កុំ
អនុញ្ញាតអោយពួកគេរៀបរាប់អតីតកាលផ្លូវភេទរបស់ពួកគេក្នុងប្រវត្តិក្នុងថ្នាក់ឡើយ ។
ប្រសិនបើពួកគេពួកគេចាប់ផ្តើមធ្វើអញ្ចឹង សូមអោយពួកគេឈប់និយាយភ្លាម ។

១០. ផែនការរបស់ព្រះជាម្ចាស់សំរាប់អាពាហ៍ពិពាហ៍ (១០-១៥នាទី)

សូមយកពេលមុនថ្នាក់រៀនបន្តិច ដើម្បីបញ្ចប់ចំនុចទី៥ “គំរូរបស់ព្រះជាម្ចាស់សំរាប់
អាពាហ៍ពិពាហ៍ដែលមានជោគជ័យ” សូមមើលទំព័រ១៤ នៃសៀវភៅសិស្សសំរាប់ព័ត៌មាន
បន្ថែមស្តីពីចំនុចនេះ ។ សៀវភៅរបស់លោក Walter Trobisch និយាយយ៉ាងច្រើនស្តីពីចំនុច
ទាំងនេះ ។

១១. តើត្រូវរៀបចំខ្លួនហើយឬនៅសំរាប់អាពាហ៍ពិពាហ៍? (៥-១០នាទី)

សូមពិភាក្សាបញ្ហានេះ “តើនៅពេលណា ដែលមនុស្សម្នាក់ត្រូវរៀបចំខ្លួនសំរាប់អាពាហ៍
ពិពាហ៍?” (ចំនុចទី២) សូមអោយសិស្សចែកចាយនូវចំណេះដឹងរបស់ពួកគេចំពោះសំណួរនេះ
ចេញពីគំរោងកិច្ចការទី៤ សំណួរទី២ ។

១២. អាពាហ៍ពិពាហ៍តាមគំរូរបស់ព្រះជាម្ចាស់

អ្នកប្រហែលជាចង់ពិភាក្សាលើសំណួរផ្សេងៗទៀតចេញពីគំរោងកិច្ចការទី៣ និង ទី៤ ស្តីពី
អាពាហ៍ពិពាហ៍ ។

១៣. ការអនុវត្តសំរាប់ផ្ទាល់ខ្លួន

សូមផ្តើមលើការអនុវត្តសំរាប់ផ្ទាល់ខ្លួន ស្តីពីការបង្កើតនូវឥរិយាបថតាមគំរូព្រះគម្ពីរ
ចំពោះផ្លូវភេទ ។ សំរាប់អស់អ្នកដែលបានរៀបការរួចហើយ សូមឱ្យពួកគេរាយនូវវិធីនានានៃ
ការបង្កើត និង ការបង្ហាញសេចក្តីស្រឡាញ់នៅក្នុងអាពាហ៍ពិពាហ៍របស់ពួកគេ ។ សូមសង្កត់
បញ្ជាក់ពីសារសំខាន់នៃភាពបើកចំហរ និង ស្មោះត្រង់ជាមួយប្តី ឬ ប្រពន្ធ ។

១៤. កិច្ចការសំរាប់ក្នុងថ្នាក់

ក. សូមដាក់ពិន្ទុ និង ចំណាត់ថ្នាក់លើគំរោងកិច្ចការទី៤ នៅចុងបញ្ចប់នៃថ្នាក់រៀននេះ ។

មេរៀនទី៥

ការប្រលង

១. សូមណែនាំវគ្គសិក្សាបន្ទាប់ថា នឹងត្រូវបញ្ចប់អ្វីខ្លះ
 - ក. សូមចែកជូនដល់សិស្សម្នាក់ៗនូវក្រដាសថតចម្លងទេនៃតារាងកិច្ចការនៅក្នុងថ្នាក់ ។
សូមប្រាប់ពួកគេនូវថ្ងៃខែឆ្នាំ សំរាប់រាល់ប្រលងតូចៗ គំរោងកិច្ចការ និង ប្រលង ធំ ។
២. សូមធ្វើប្រលងមួយសំរាប់វគ្គសិក្សានេះ
៣. ប្រសិនបើអ្នកមិនទាន់បានធ្វើវារូចរាល់នៅឡើយទេ សូមចែកត្រឡប់នូវការប្រលងតូចៗ និង គំរោងកិច្ចការនានា ដែលអ្នកបានដាក់ពិន្ទុអោយ ។